

PASIRUOŠIMAS NUOTOLINIAM MOKYMOI ATMINTINĖ

PARENGĖ:

Informacinių technologijų mokytojas ekspertas
Osvaldas Valiukas
osvaldas.valiukas@jurgucioprogimnazija.lt

Matematikos mokytoja metodininkė
Ingrida Šleiniene
ingrida.sleiniene@jurgucioprogimnazija.lt

SVARBI INFORMACIJA

PARUOŠKIME KOMPIUTERĮ DARBUI

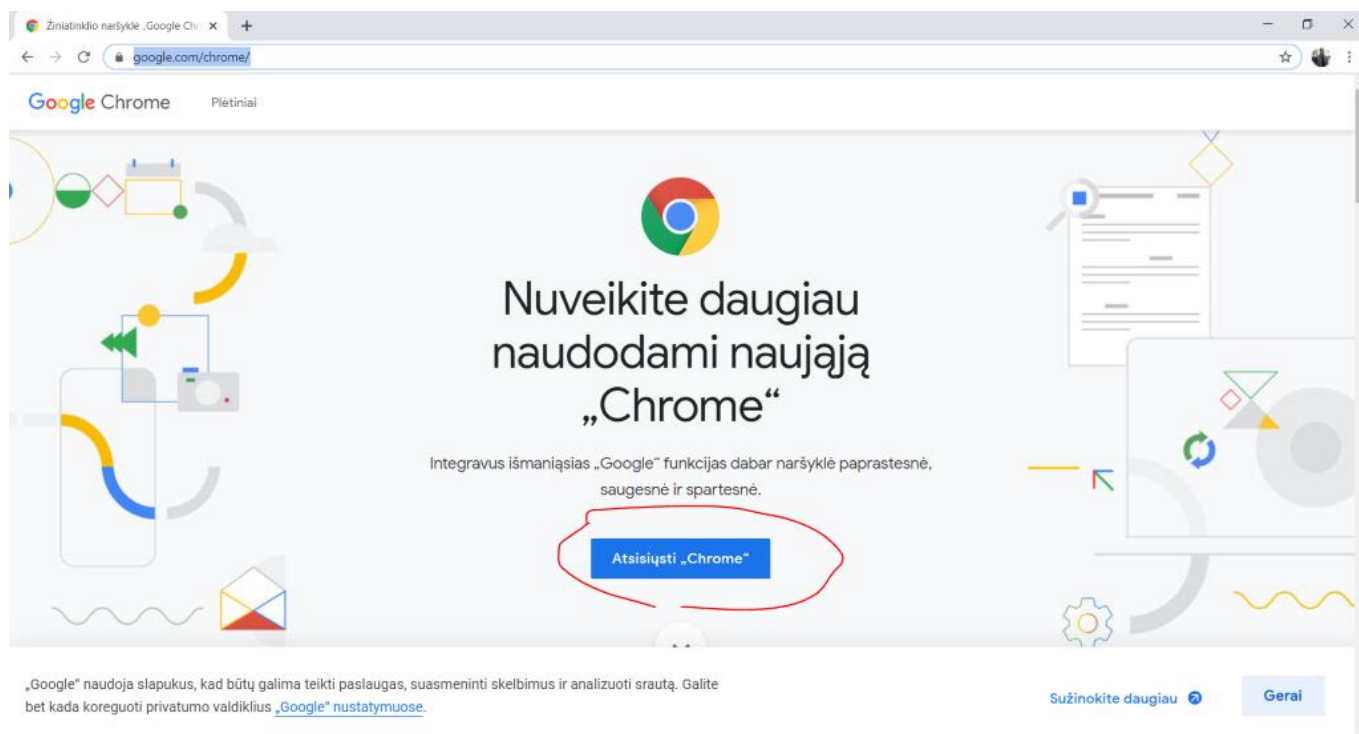
Visi Jūsų mokyklos administracijos atstovai, mokytojai, pagalbos mokiniui specialistai, kiti darbuotojai ir mokiniai turi Office 365 paskyras.

Kiekvienas Jūsų turi savo prisijungimo vardą (elektroninis paštas) ir slaptažodį.

vardas.pavarde@mazvydoproгимnazija.lt

Slaptažodis: *****

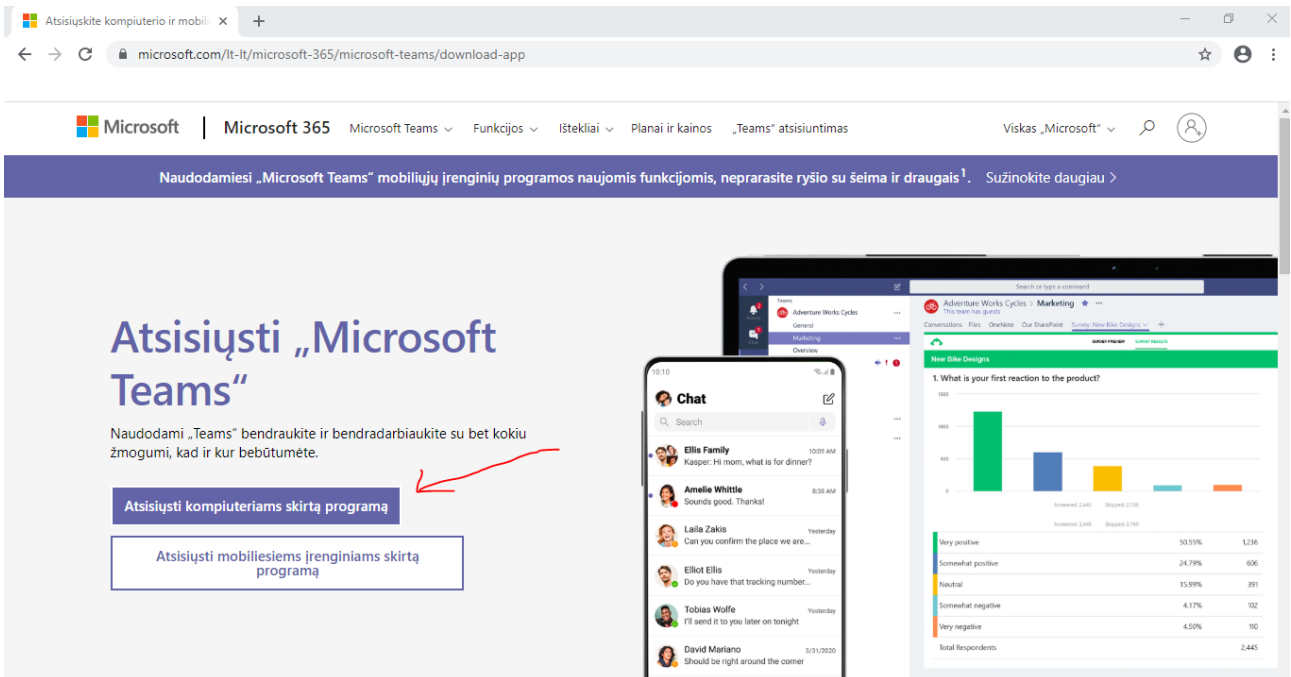
Rekomenduojame naudoti tik naršyklę Chrome. Jei kompiuteryje nėra įdiegta ši naršyklė ją galite atsisiųsti paspaudę šią nuorodą: <https://www.google.com/chrome/>



Microsoft Teams

Nuotoliniam darbui bus reikalinga „Microsoft Teams“ programa (**internetinė Teams versija netinka!**). Atsisiųsti programą (**Windows, Mac kompiuteriams**) galite suvedus „Microsoft Teams“ nuorodą: <https://www.microsoft.com/lt-lt/microsoft-365/microsoft-teams/download-app>

ir paspaudus „Atsisiųsti kompiuteriams skirtą programą“.



Atsisiųsti kompiuterio ir mobili...

← → ↻ microsoft.com/lt-lt/microsoft-365/microsoft-teams/download-app

Microsoft | Microsoft 365 Microsoft Teams ▾ Funkcijos ▾ Ištekiai ▾ Planai ir kainos „Teams“ atsisiuntimas Viskas „Microsoft“ ▾ 🔍 👤

Naudodamiesi „Microsoft Teams“ mobiliųjų įrenginių programos naujomis funkcijomis, neprarasite ryšio su šeima ir draugais¹. Sužinokite daugiau >

Atsisiųsti „Microsoft Teams“

Naudodami „Teams“ bendraukite ir bendradarbiaukite su bet koku žmogumi, kad ir kur būtumėte.

Atsisiųsti kompiuteriams skirtą programą

Atsisiųsti mobiliems įrenginiams skirtą programą

Chat

Ellis Family
Kasper: Hi mom, what is for dinner? 10:01 AM

Annie Whittle
Sounds good. Thank! 8:38 AM

Laila Zakis
Can you confirm the place we are... Yesterday

Elliot Ellis
Do you have that tracking number... Yesterday

Tobias Wolfe
I'll send it to you later on tonight Yesterday

David Mariano
Should be right around the corner 1/19/2020

Adventure Works Cycles | Marketing

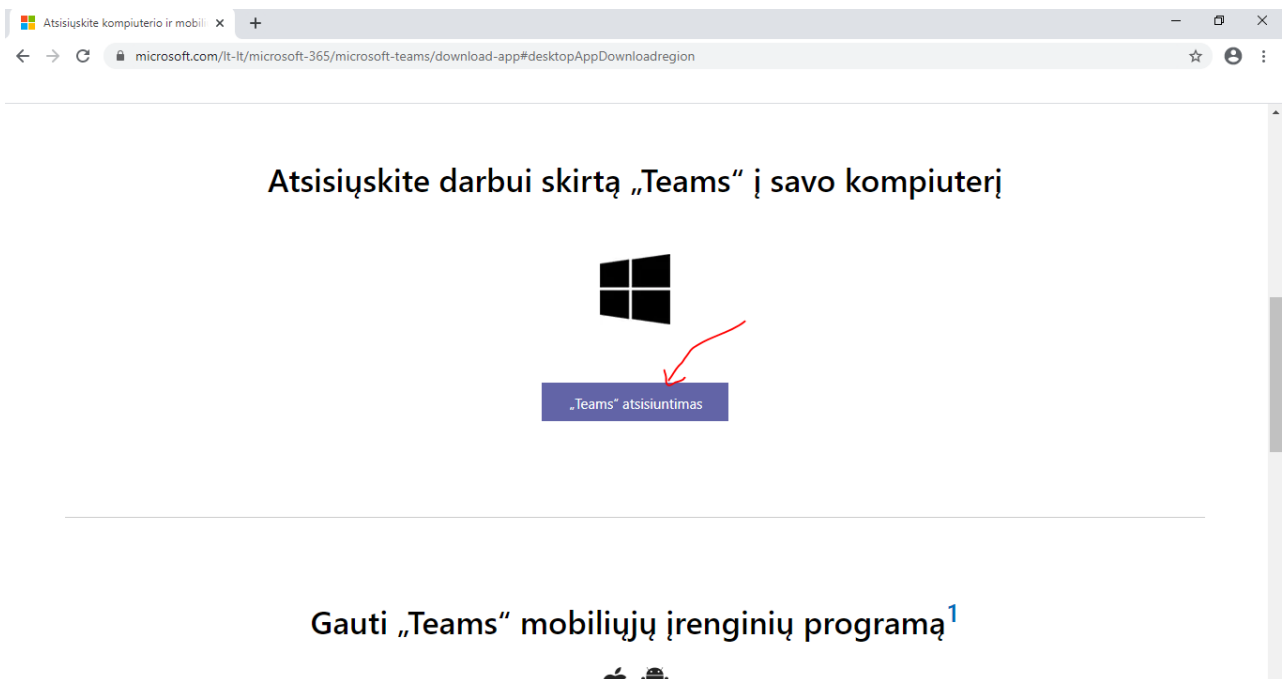
Conversations | File | Overview | Our SharePoint | Survey New Site Design... | [SharePoint](#) | [Information](#)

New Site Design

1. What is your first reaction to the product?

Reaction	Answered (2,445)	Skipped (2,760)
Very positive	50.53%	1,236
Somewhat positive	24.79%	606
Neutral	13.59%	331
Somewhat negative	4.17%	102
Very negative	4.50%	110
Total Respondents		2,445

Dar kartą spustelėkite „Teams atsuntimas“



Atsisiųskite kompiuterio ir mobili...

← → ↻ microsoft.com/lt-lt/microsoft-365/microsoft-teams/download-app#desktopAppDownloadregion

Atsisiųskite darbui skirtą „Teams“ į savo kompiuterį

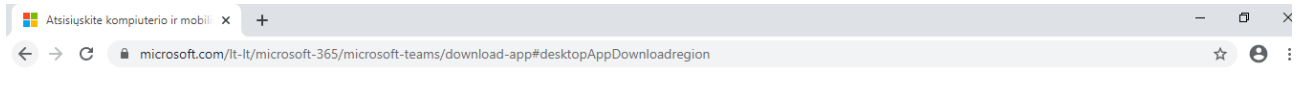
Atsisiųskite darbui skirtą „Teams“ į savo kompiuterį

„Teams“ atsisiuntimas

Gauti „Teams“ mobiliųjų įrenginių programą¹

📱 📺

Paspaudę kairiame apatiniame kampe aktyvuokite atsiųstą diegimo programą:



Atsisiųskite darbui skirtą „Teams“ į savo kompiuterį

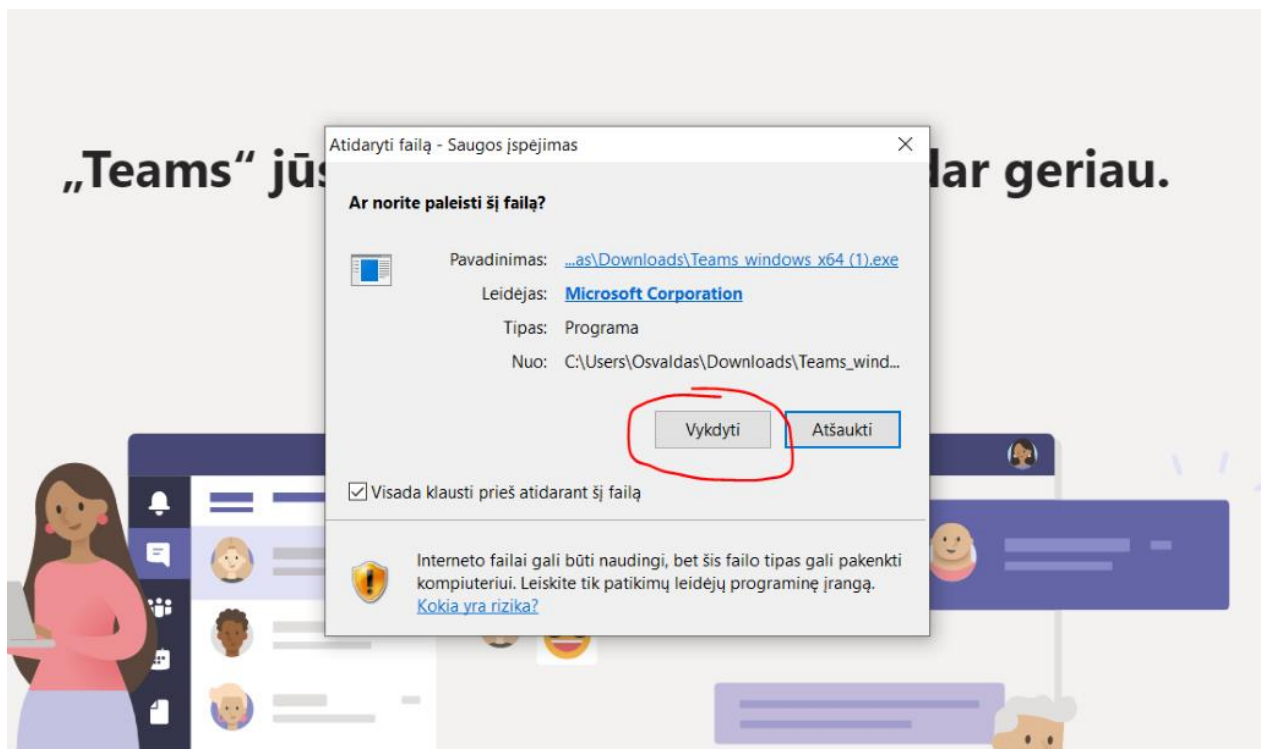



„Teams“ atsiuntimas

Gauti „Teams“ mobiliųjų įrenginių programą¹

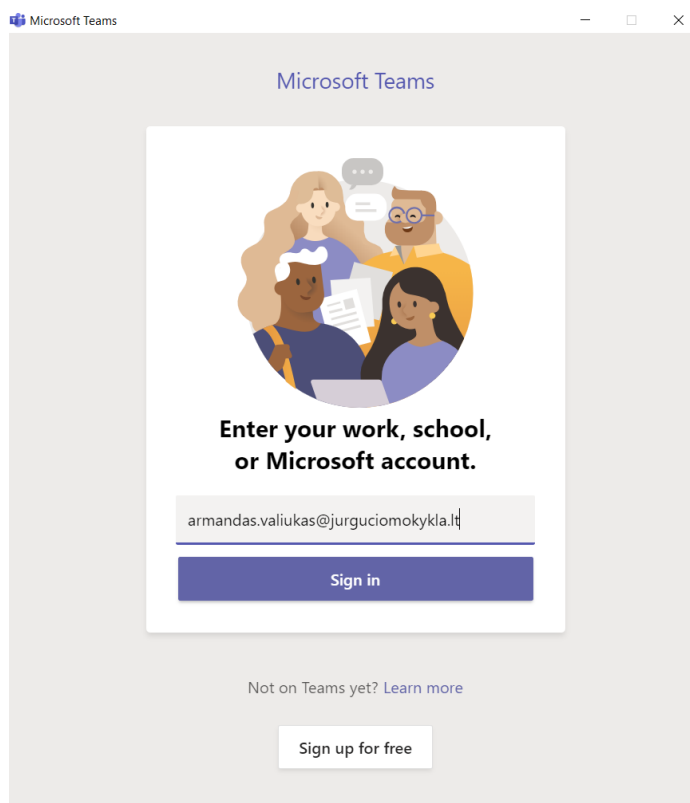


Patvirtinkite diegimą paspausdami **Vykdyti**.





Sėkmingai įdiegę programą prisijunkite su Jums atsiųstu vartotojo vardu vardas.pavarde@mazvydoproгимnazija.lt ir slaptažodžiu.



Įveskite jums suteiktą slaptažodį



armandas.valiukas@jurguciomokykla.lt

Įveskite slaptažodį

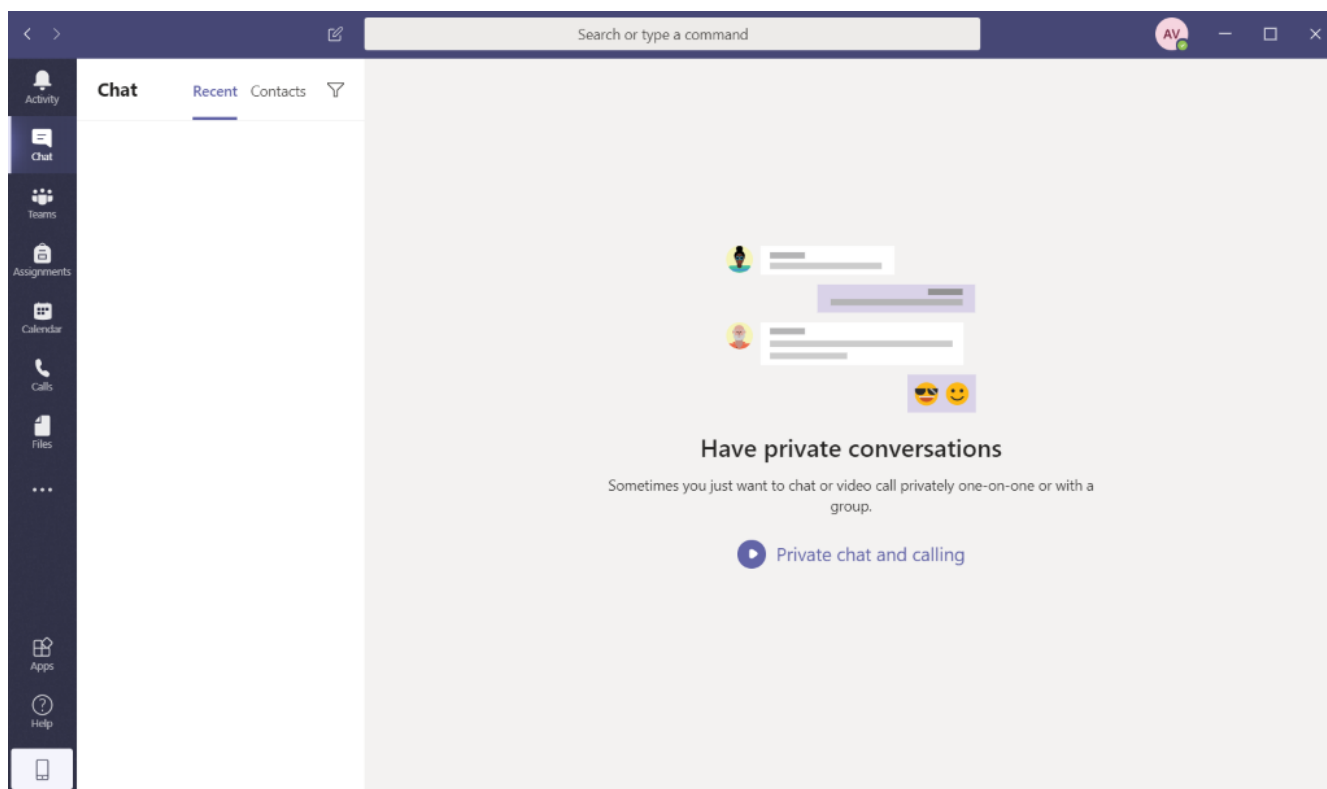
●●●●●●

[Pamiršau slaptažodį](#)

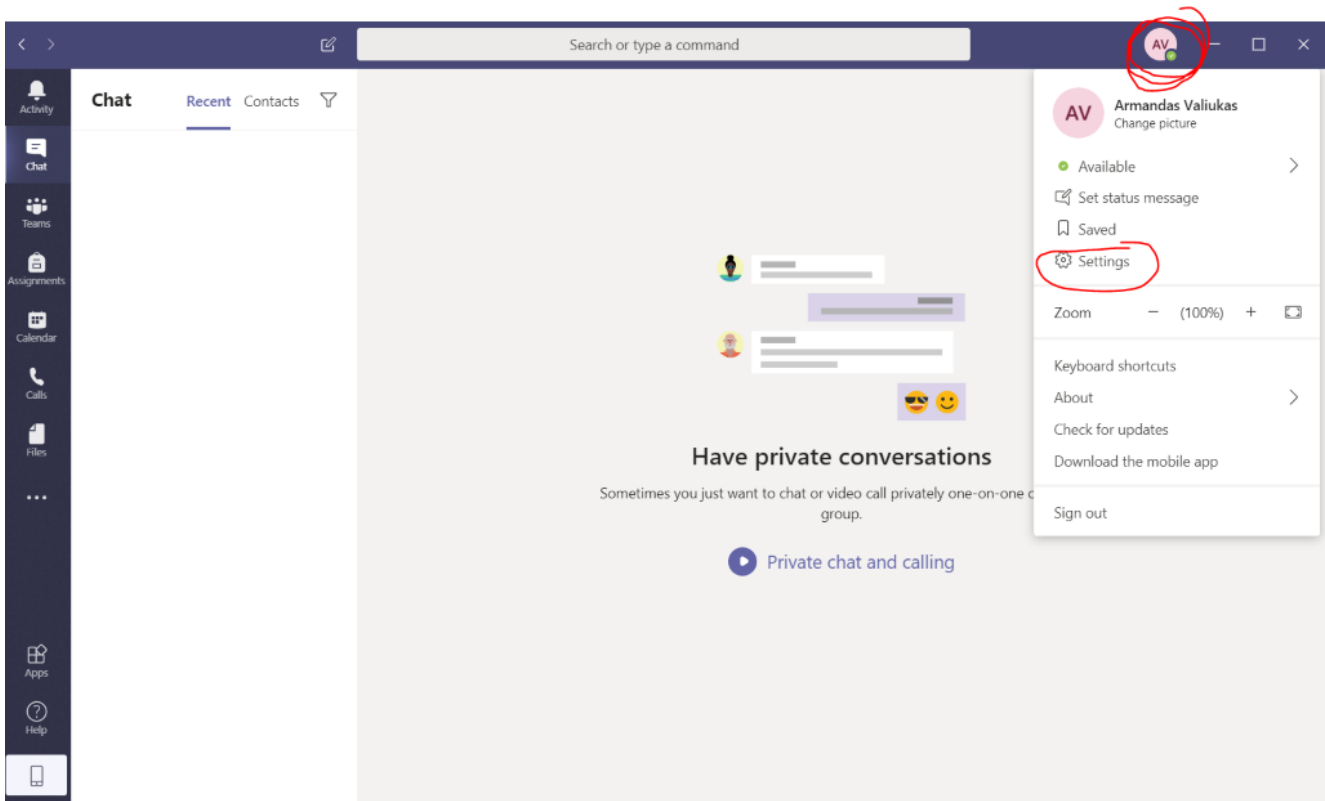
[Prisijunkite naudodami kitą abonementą](#)

Prisijungti

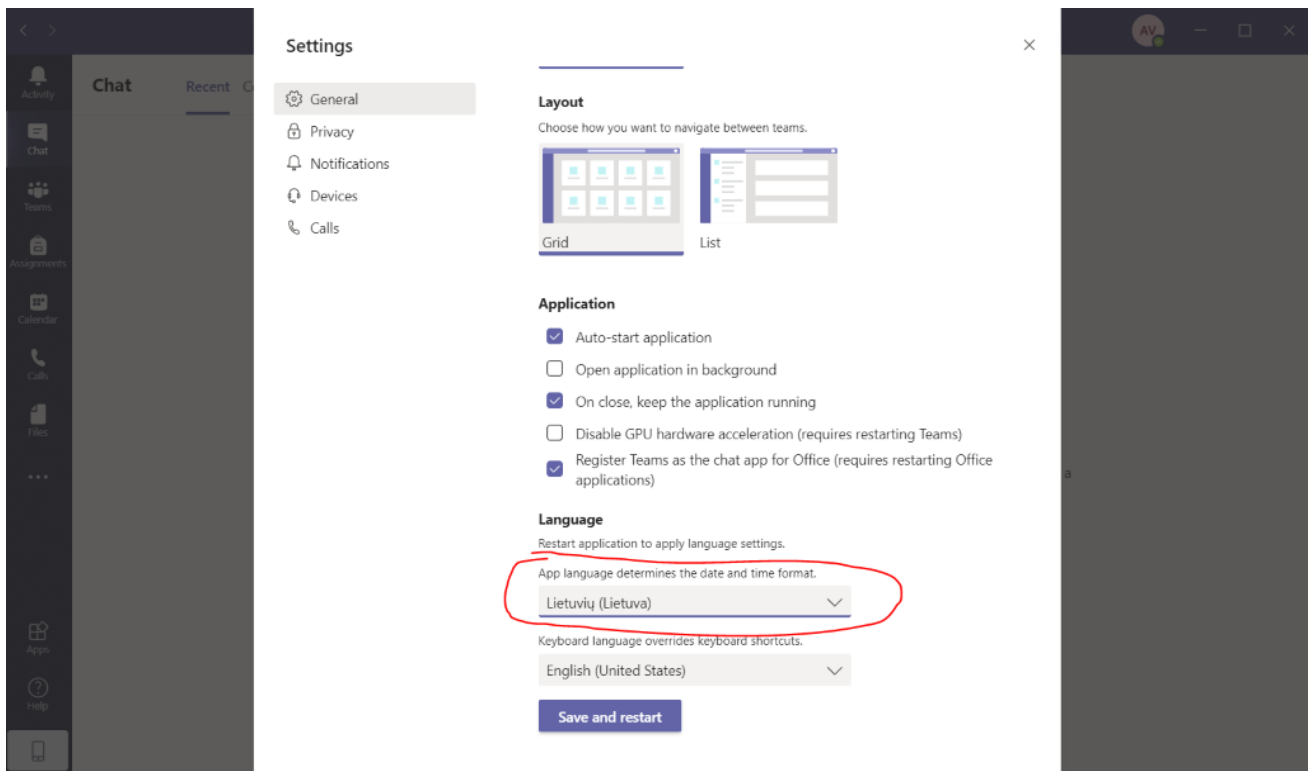
Įvedus slaptažodį ir paspaudus **Prisijungti** atsidarys programos langas.



Jeigu programą matysite **Anglų** kalba. Galite nesunkiai pakeisti kalbą spustelėjus profilio piktogramą ir paspaudus mygtuką **Settings**.



Nustatykite **Lietuvių kalbą** ir paspauskite **Save and Restart**.





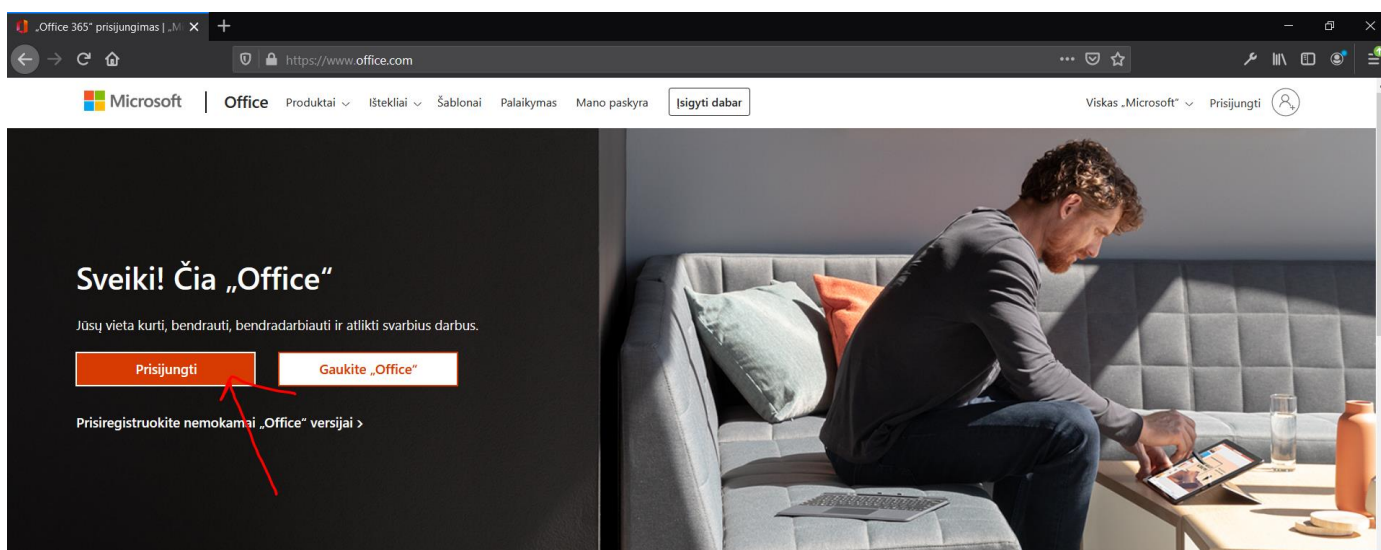
Office 365

PAŠTAS

su @mazvydoproгимnazija.lt adresu

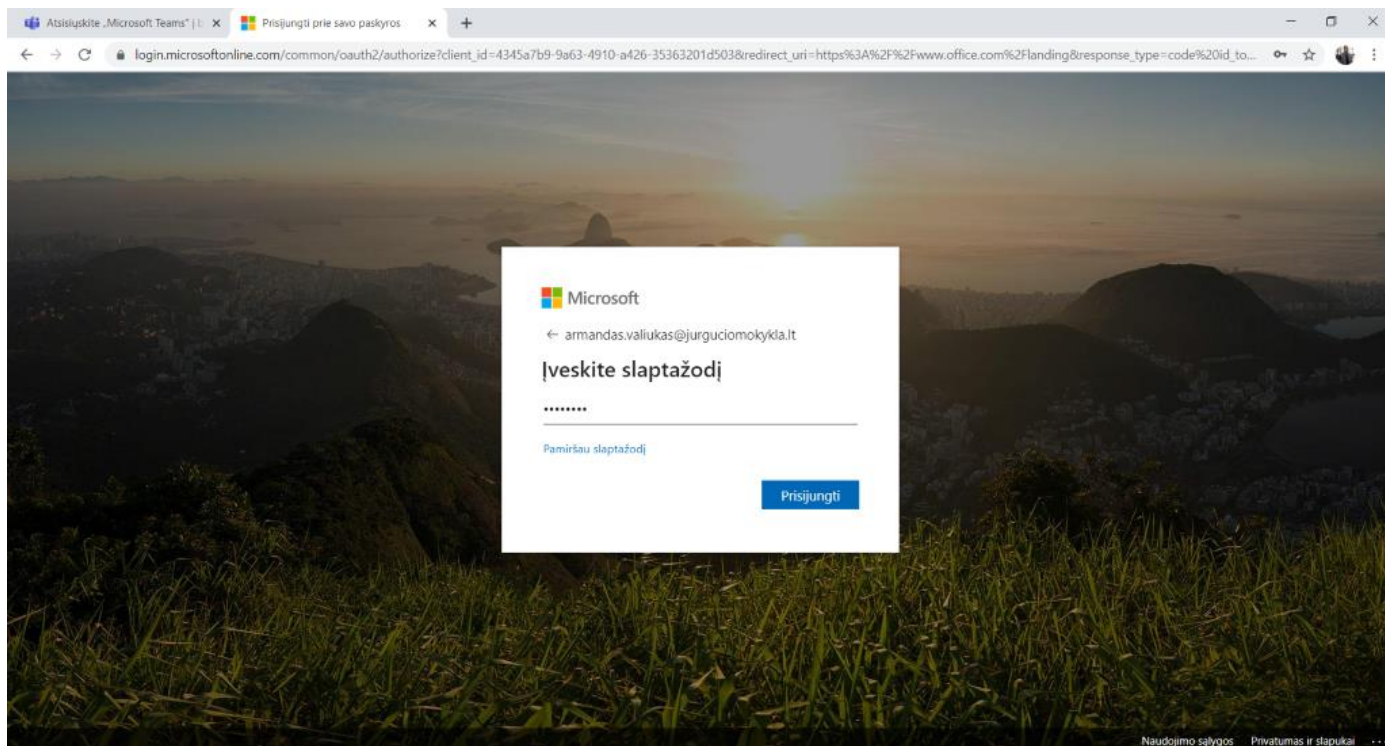
Jums sukurti saugūs mokykliniai elektroniniai paštai. Prisijunkite prie jų atlikdami tokius veiksmus:

Atsidarykite nuorodą: www.office.com

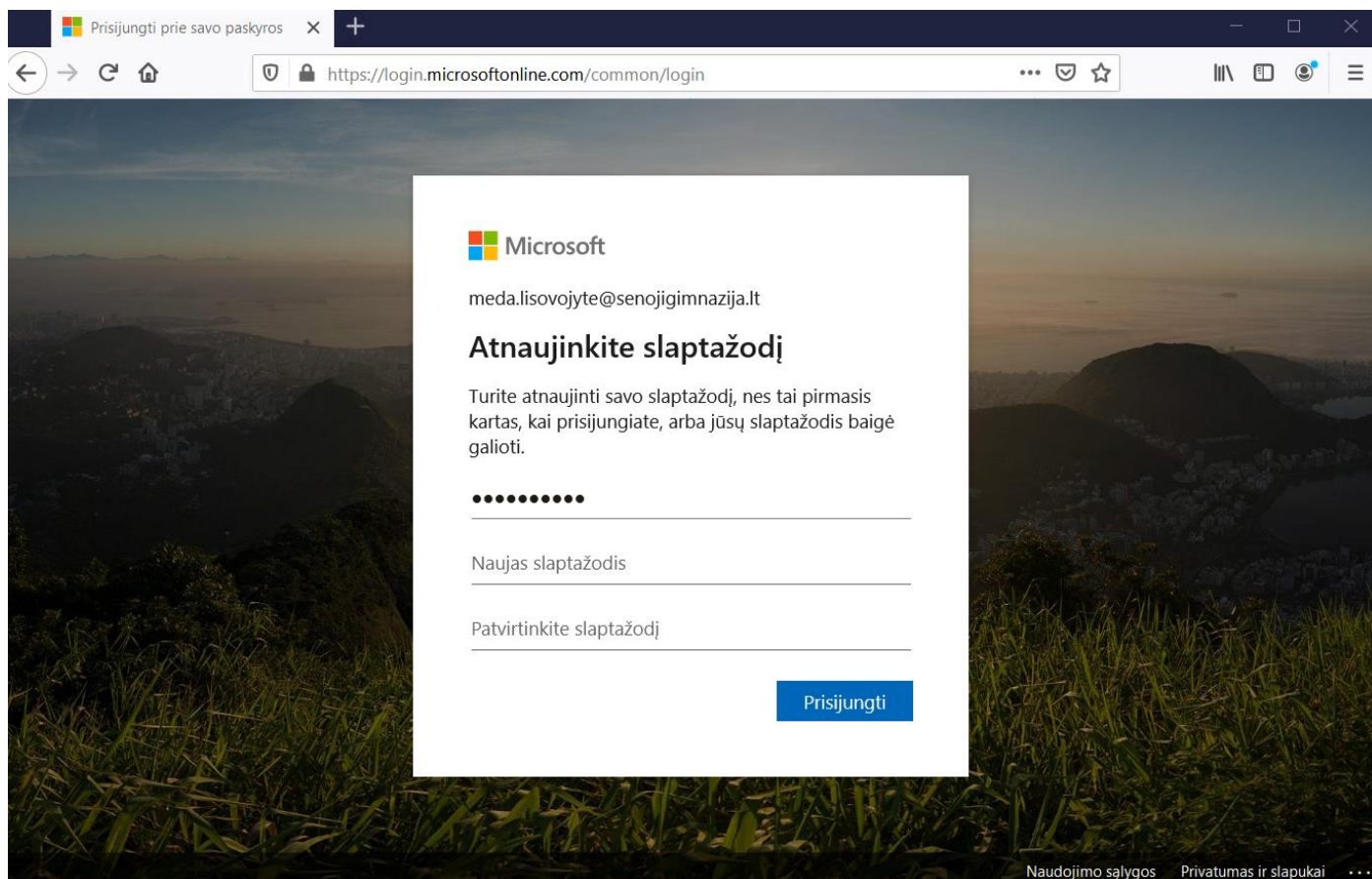


Prisijunkite, kad galėtumėte naudotis savo mėgstamomis produktyvumo programomis iš bet kurio įrenginio

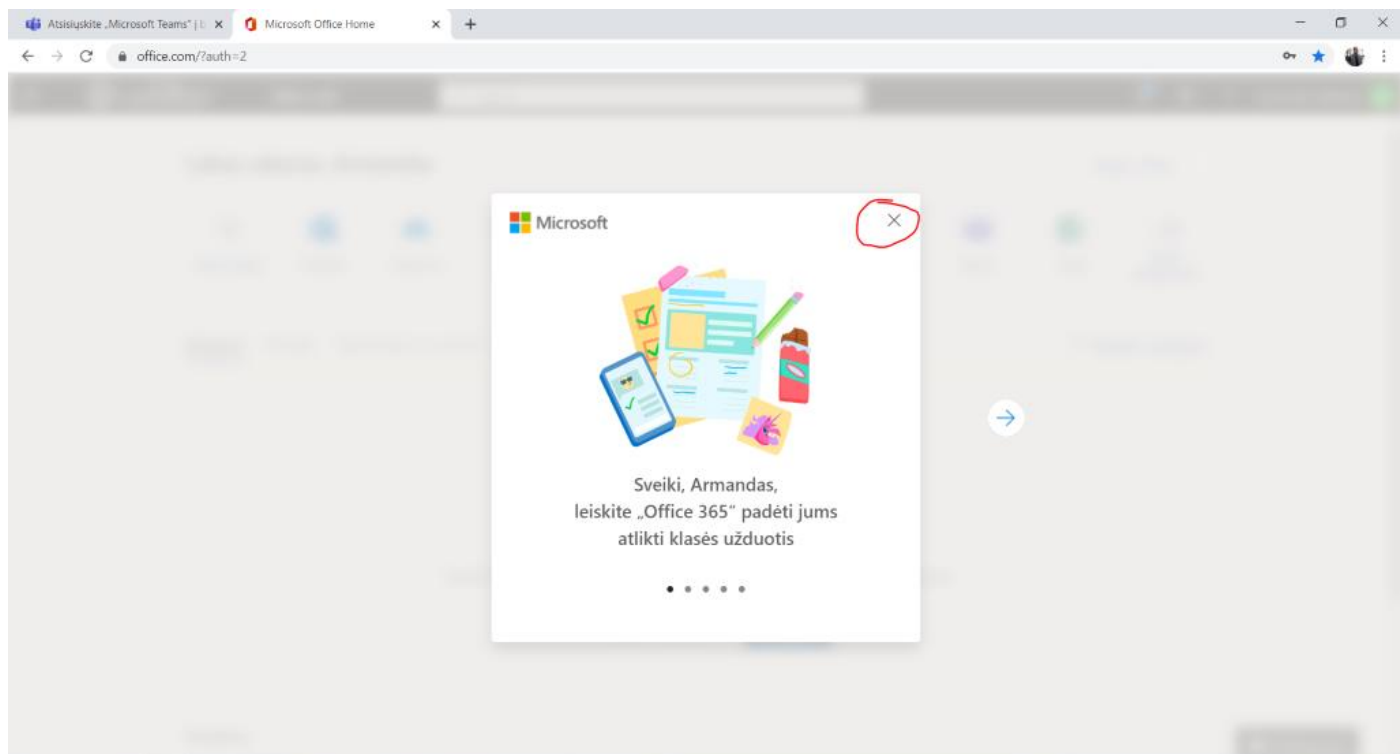
Įveskite jūsų el. pašto adresą: vardas.pavarde@mazvydoprogimnazija.lt spauskite **Prisijungti** ir suveskite slaptažodį.



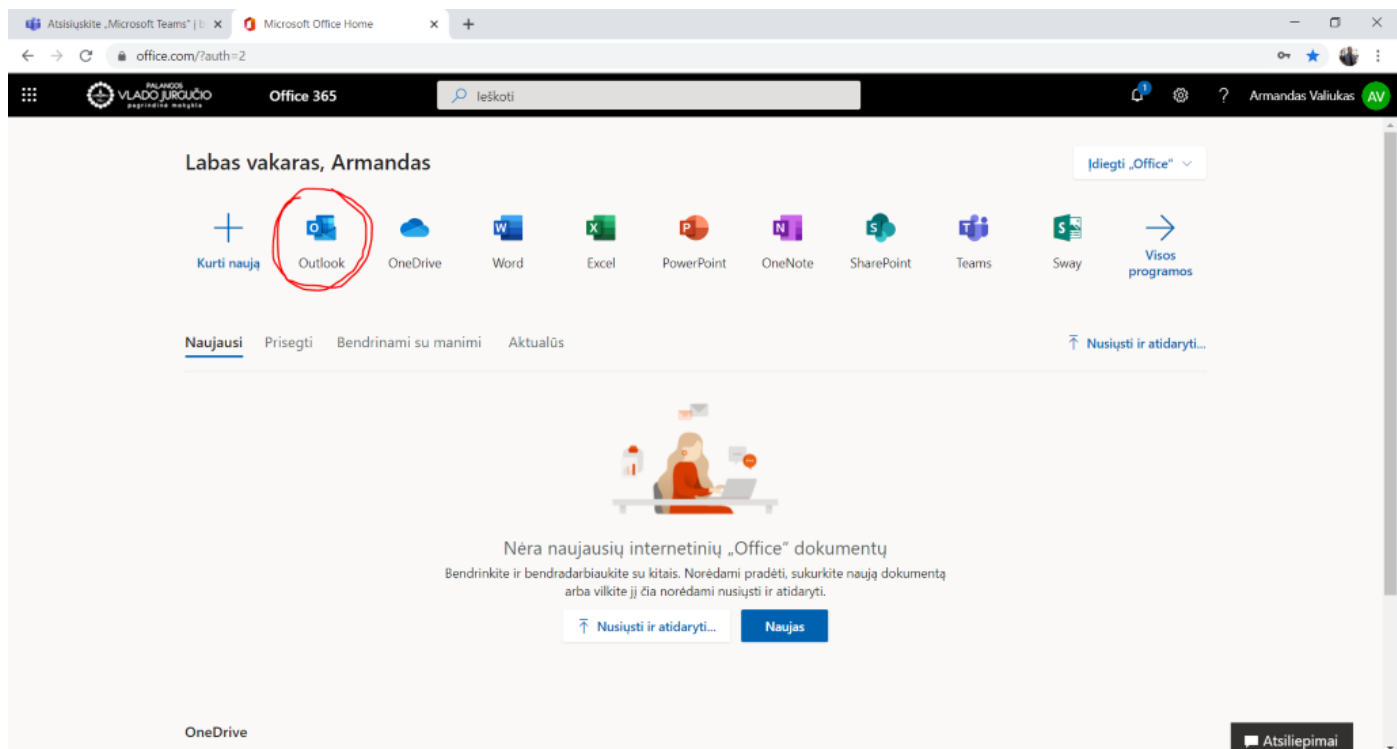
Jūsų gali paprašyti pasikeisti slaptažodį: įveskite savo naująjį slaptažodį (tiesiog prie Jums atsiųsto slaptažodžio pridėkite du ar tris skaitmenis) ir jį patvirtinkite (slaptažodį įsidėmėkite):




Išjunkite pasisveikinimo langą:



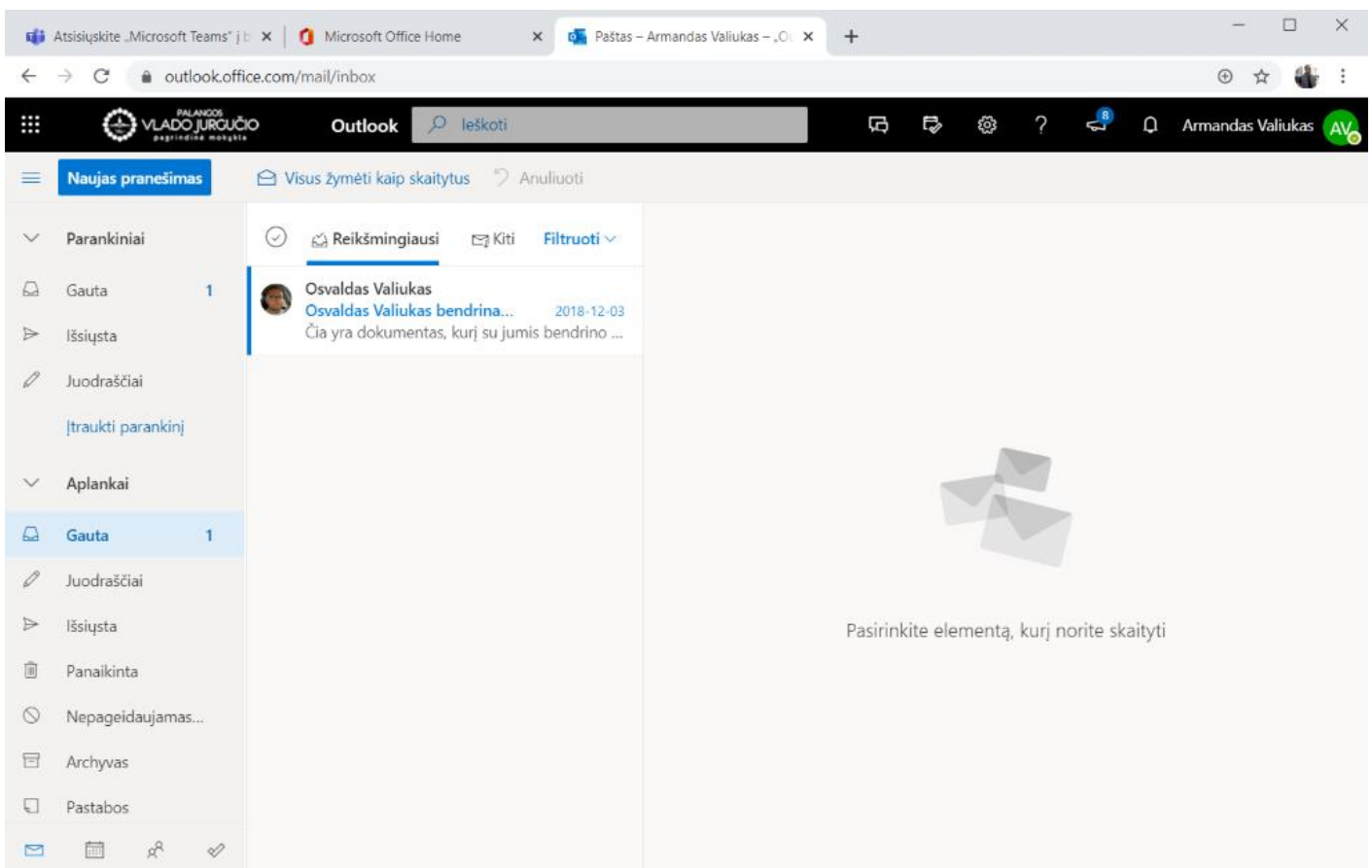
Sveikiname, jūs patekote į asmeninę **Office365** aplinką. Paskutinis žingsnis susipažinti su el. pašto programa **Outlook**. Elektroninis paštas yra neatsiejama Office 365 sistemos dalis. Spauskite **Outlook** piktogramą.



Gali būti, kad jūsų paprašys nustatyti kalbą ir laiko juostą. Nurodykite lietuvių kalbą ir laiko juostą kaip parodyta paveiksliuke.



Elektroninis paštas bus reikalingas nuotoliniam mokymui ir bendravimui.





PARENGĖ:

Informacinių technologijų mokytojas ekspertas
Osvaldas Valiukas
osvaldas.valiukas@jurguciproгимnazija.lt

Matematikos mokytoja metodininkė
Ingrida Šleiniene
ingrida.sleiniene@jurguciproгимnazija.lt
